

2016-2020

PROJET PEDAGOGIQUE DE L'ECOLE DE RUGBY

RUGBY UNION SPORTIVE HAYANGE



L'Ecole de Rugby se veut être un lieu d'échange, un lieu de partage et d'enseignement, dans un but éducatif pour nos jeunes.

L'éducateur de l'école de rugby, le bénévole du club, les responsables, les parents, jouent tous un rôle dans la construction et l'éducation du jeune.

C'est dans cet environnement que ce dernier évolue et trouve ses repères pour grandir. Il est donc important que chaque jeune trouve une logique, une cohérence dans le message délivré pour chacun des adultes qui compose son environnement.

Le projet pédagogique vise à la formation et à l'épanouissement de tous les acteurs composant l'Ecole de Rugby du RUS Hayange:

Nous sommes attachés à offrir aux enfants un enseignement rugbystique de qualité afin qu'ils s'épanouissent dans leur formation de joueur et se construisent au travers de l'apprentissage des règles du jeu et des règles de vie en commun sans être attachés au seul principe de compétition.

HISTORIQUE

Notre histoire commence avec un homme, Pierre ZOSI, commerçant Hayangeois, qui au début des années soixante se met en tête de créer un club de rugby à Hayange.

A cette époque, le RC METZ est le seul représentant de l'ovale mosellane.

A grand renfort de travail personnel et quelques bonnes relations, notre homme réussit à bâtir un petit terrain champêtre sur le site *Sainte Neige*.

Puis réunissant quelques connaissances, il organisa le premier comité du club dont il accepta de prendre la présidence le temps de lancer le club.

Et c'est ainsi que le 27 août 1963 naquit le Rugby Club Fer Acier, nom que Pierre ZOSI donna au club en hommage à l'activité minière locale et ses représentants.

Le Tribunal d'instance d'Hayange enregistra officiellement les statuts du R.C.F.A le 13 décembre 1963. L'année suivante, Gérard LEVY prit la tête du club. Pour des raisons administratives, le club changea d'appellation le 22 novembre 1967 pour devenir le Rugby Union Sportive Hayange.

L'école de rugby apparait quant à elle en 1975. Ne comptant qu'une douzaine de jeunes en 2005, l'Ecole de Rugby du R.U.S.H. est aujourd'hui représentée par plus de 80 licenciés. Cela permet au club de présenter une équipe complète dans chaque catégorie d'âge, des moins de 6 ans aux moins de 14 ans.

ORGANIGRAMME DE L'EDR



LES OBJECTIFS DE L'ECOLE DE RUGBY

1. Rendre la pratique du rugby accessible à tous

- Intégrer les nouveaux pratiquants (garçons ou filles), dans la mesure du possible (respecter la capacité d'accueil)
- Faire progresser l'enfant, à son rythme, au meilleur niveau de ses possibilités tant physiques, qu'affectives, que psychologiques ainsi que sportives
- Initiation au rugby dans les quartiers et les écoles primaires de la Ville d'Hayange.

2. Contribuer au développement du jeune joueur, tant sportif que psychologique

- Mise en place d'un plan de formation du jeune joueur des M6 aux M14 en lien avec ses capacités
- Ancrage des valeurs du club et de ce jeu auprès des enfants
- Eduquer l'enfant, en lui donnant des valeurs fondamentales de plaisir, de convivialité et de dépassement de soi
- Développer l'esprit sportif en assurant l'épanouissement de l'enfant dans sa pratique sportive
- Obtenir de chaque enfant le meilleur de lui-même, en lui permettant d'atteindre son meilleur niveau individuel

3. Offrir aux enfants et aux parents un encadrement technique et pédagogique de qualité tant sur le plan sportif que sécuritaire

- Tous les éducateurs doivent être formés ou en cours de formation fédérale et doivent participer à plusieurs réunions de formation interne au sein du club
- Des formations de secourisme sont proposées chaque année aux éducateurs : PSC1
- Le club, quant à lui, demandera aux éducateurs de veiller à la sécurité des joueurs, d'adhérer au projet sportif du club ainsi qu'à son plan de formation du joueur, d'être irréprochable aux yeux des autres éducateurs : assiduité, moralité, ponctualité, respect,... et d'être responsable du groupe et de sa dynamique,

4. Conserver les éducateurs en place, en former et en recruter d'autres

- Les éducateurs sont des éléments indispensables à la bonne formation de nos enfants. Il est essentiel qu'ils soient aidés et reconnus.
- L'éducateur doit être respecté des joueurs, des dirigeants, des parents et de l'ensemble des membres du club

Le projet pédagogique s'accompagne d'un objectif rugby par catégorie ainsi que de différentes compétences à maîtriser au sortir de la catégorie. Tout ceci s'organise et se valide lors des entraînements et des compétitions. On met en place pour chaque catégorie des cycles d'apprentissage tout au long de la saison qui sont en adéquation avec l'âge des enfants. Il est important de respecter cela pour permettre au joueur d'avoir une progression constante tout au long de ses années à l'école de rugby.

CHARTRE DE L'ECOLE DE RUGBY DU RUS HAYANGE

Engagement du Club	Engagement des éducateurs	Engagement du joueur	Engagement des parents
LE CLUB A LE DROIT : - d'engager une ou plusieurs équipes lors des différentes compétitions. - de nourrir des ambitions sportives. - de fidéliser les joueurs de l'EDR jusqu'à les intégrer dans les équipes supérieures du club	L'EDUCATEUR A LE DROIT : - de prendre du plaisir à retransmettre sa passion auprès des jeunes joueurs - d'être respecté et soutenu par les membres du club - de se former (formation fédérale et formation interne)	LE JOUEUR A LE DROIT : - de s'entraîner dans de bonnes conditions - de participer aux compétitions du club - de prendre du plaisir sur et en dehors du terrain	LES PARENTS ONT LE DROIT : - de poser des questions aux éducateurs - d'intégrer le club sous telle ou telle forme (éducateur, dirigeants, administratifs, ...)
LE CLUB A LE DEVOIR : - d'assurer de bonnes conditions d'entraînements : encadrement, locaux, matériel. - de communiquer avec les familles et transmettre les informations - d'assurer et licencier le joueur auprès de la F.F.R.	L'EDUCATEUR A LE DEVOIR : - d'être responsable de son groupe sur le terrain et en dehors lors des déplacements (gestion des comportements déviants, organisation des déplacements, mise en sécurité de l'enfant, ...) - d'avoir une attitude sportive en toutes circonstances (dans la victoire ou dans la défaite, vis-à-vis des arbitres, des autres encadrants, ...)	LE JOUEUR A LE DEVOIR : - d'être présent et disponible pour tous les entraînements et les matchs du club - de respecter les différents acteurs du club (partenaires, adversaires, arbitres, éducateurs, dirigeants, ...) - de se conformer aux règles de bonne conduite du club que ce soit dans l'enceinte du club ou à l'extérieur	LES PARENTS ONT LE DEVOIR : - de respecter les décisions de l'éducateur (pour le bien de l'enfant) - de s'intéresser à la vie du club et à la pratique de leur enfant - de veiller à ce que l'enfant respecte ses engagements (horaires, présence, politesse, respect, ...)

LE PLAN DE FORMATION

Elle est balisée en 4 niveaux :

- niveau 1 : l'entrée dans l'activité, la phase de découverte (M6/M8)
- niveau 2 : l'initiation (M8/M10)
- niveau 3 : le perfectionnement (M12/M16)
- niveau 4 : l'optimisation (à partir de M18)

Etapas	Catégories	Objectifs	Démarche
« De l'affrontement naît l'évitement » : l'enfant se noie dans la balle ; le jeu est groupé, anarchique : c'est l'affrontement			
1 ^{ère} étape	- 6 ans - 8 ans	- vaincre les blocages émotionnels du débutant - assimilation des notions de trajectoires	- résoudre : - l'affrontement physique - les espaces étroits - réduire la vitesse de choc - donner des règles - animer les séances
Solutions : situations facilitantes avec de la lutte, du combat, des jeux de contact, de perception, de coordination, des étirements et assouplissements, et des situations de commandement			
« L'enfant se différencie et se situe » : découverte des flancs et de l'espace proche de l'affrontement, de l'évitement proches			
2 ^{ème} étape	- 8 ans - 10 ans	- occuper l'espace, différencier les zones du terrain, « jouer avec lui » - trouver des solutions - s'exprimer, se concentrer, être valorisé	résoudre : - le démarquage - la structuration de l'espace
Solutions aux blocages de jeu groupé (tactique individuelle), élargissement du champ d'actions du joueur, élaboration d'une action collective (espaces étroits puis larges)			
« Lecture de l'espace et des comportements » : affronter ou éviter			
3 ^{ème} étape	- 12 ans	- notions d'intervalles et d'espaces lointains - apprentissage du détour - tactique individuelle et disponibilité - aborder les phases statiques, l'autonomie	savoir gérer les relations avec ses partenaires, ses éducateurs et les adversaires
Savoir négocier un rapport de force réduit, et soutenir, continuer une action collective et assimiler le principe du détour : jeu déployé.			

- Formation sportive du joueur ainsi que son éducation aux valeurs du rugby



Un plan de formation du joueur est mis en place pour toutes les catégories de l'EDR (des M6 aux M14) qui vise au développement harmonieux et progressif de l'enfant, lui enseignant tour à tour les notions de bases de ce sport, les valeurs de ce sport et qui permet de le construire individuellement et collectivement à la pratique de ce sport

- Formation de l'éducateur



Un plan de formation de l'éducateur est aussi mis en place pour permettre à ces bénévoles d'évoluer dans un cadre précis respectant les apprentissages de l'enfant à chaque période de sa croissance et respectant la philosophie de jeu mise en place par le club

- Rôle des parents



Les parents ont un rôle important à tenir dans la saison sportive de leur enfant, ils doivent les soutenir et les encourager dans leur pratique tout en respectant les différents acteurs du club dans leurs choix et leurs qualités (éducateurs, arbitres, dirigeants, ...)

INITIATION (de M6 à M10)

(M6) : Découverte de l'activité / prendre du plaisir à pratiquer (Jeu à 6)



construire le joueur individuellement (notion d'avancée, motricité, dédramatisation du contact, attitudes au contact)




s'opposer à l'avancée d'un adversaire



voir et utiliser les espaces libres (seul ou à plusieurs)

(M8) : Découverte de l'activité / résoudre les problèmes affectifs liés à l'affrontement / Initiation à la manipulation du ballon (Jeu à 8)


 construire le joueur individuellement (notion d'avancée, motricité, dédramatisation du contact, attitudes au contact)

 s'opposer à l'avancée d'un adversaire


 voir et utiliser les espaces libres (seul ou à plusieurs)

(M10) : Découverte de l'activité / créer et exploiter des situations de déséquilibre (Jeu à 10)

 Initiation à la coopération avec ses partenaires proches que ce soit en attaque et en défense,

 Initiation à la technique individuelle (passes, jeu au pied)


 Initiation aux attitudes au contact (défensives ou offensives)


 Initiation à la lecture de jeu.


PRE-FORMATION (de M12 à M14)

(M12) : Créer et exploiter des situations de déséquilibre individuellement et collectivement (jeu à 12)


 Développement de la coopération avec les partenaires proches que ce soit en attaque et en défense


 Renforcement de la technique individuelle (passes, jeu au pied)


 Développement des attitudes au contact (défensives ou offensives, au sol ou debout)

 Développement de la lecture de jeu

(M14) : Préparation aux compétitions (jeu à 15)

 Apprentissage de la circulation des joueurs en défense et en attaque

 Renforcement de la technique individuelle (passes, jeu au pied)

 Mais il ne pourra bien le faire que s'il a franchit avec succès les étapes précédentes dans les autres catégories.

L'objectif de notre club est de former des joueurs capables de revêtir le maillot de notre équipe senior.

Pour qu'un maximum de jeunes joueurs s'épanouisse, nous devons leur donner le goût de la transpiration, du plaisir dans l'effort et le travail.

Mais surtout, le rugby reste un jeu et un plaisir !

REGLEMENT INTERIEUR

LE FONCTIONNEMENT DE L'ECOLE DE RUGBY

1. Les Catégories

- M 6 : nés en 2011 et 2012, ayant 5 ans révolus à l'inscription ;
- M 8 : nés en 2009 et 2010 ;
- M 10 : nés en 2007 et 2008 ;
- M 12 : nés en 2005 et 2006 ;
- M 14 : nés en 2003 et 2004.

2. Les horaires de l'Ecole de rugby

Pour toutes les catégories : Entraînement les samedis.

La séance comprend l'entraînement de 14h00 à 16h00 et son goûter*.

Pour les catégories M10, M12, M14 : Entraînement les mercredis respectivement 16h30 à 18h00 et de 18h00 à 19h30.

Nota : L'école de rugby n'est pas fermée pendant les petites vacances scolaires (à l'exception des vacances de Noël).

*pour soulager les finances du club nous sollicitons chaque parent pour apporter des goûters.

3. Les déplacements

Le club, souhaitant mener une véritable politique de formation des joueurs, soutient financièrement l'école de rugby au travers des transports. Les grands déplacements seront réalisés par bus.

4. Les entraînements et matchs

Les entraînements de l'Ecole de rugby ont lieu au site sainte neige de Neufchef.

Les matchs se dérouleront selon un calendrier établi en début d'année par le comité de Lorraine

Les enfants participent aux différentes compétitions organisées selon leur catégorie.

5. Les tournois

En fin de saison, les enfants participeront à des tournois sur une journée entière (challenge Lorraine, challenge Moselle, Challenge Vié). Ils pourront avoir lieu exceptionnellement les dimanches, jours fériés ou durant les vacances scolaires.

A cette occasion le repas sera tiré du sac.

6. L'équipement

Lorsque le dossier d'inscription sera rendu complet, vous aurez à choisir deux équipements parmi les trois suivants fournis par le club : un short, un protège dent, une paire de chaussettes aux couleurs du club. Veillez à ce que votre enfant prenne cet équipement pour chaque match.

Pour les débutants il n'est pas nécessaire d'acheter des chaussures de rugby : attendez d'avoir fouillé dans le stock du club avant d'acheter de nouvelles chaussures.

Le port du protège-dent est obligatoire et celui du casque est vivement conseillé !

Lors des matchs et tournois, les maillots seront systématiquement fournis et lavés par le club.

7. Règles de fonctionnement

Licence

Ces démarches doivent être effectuées rapidement de façon à ce que les enfants soient assurés le plus vite possible, en tout état de cause avant le début des compétitions, la licence étant alors obligatoire -date limite de remise du dossier mi-octobre 2016.

Une fois les démarches administratives accomplies et la cotisation acquittée, l'inscription sera acquise avec l'acceptation pleine et entière du présent règlement intérieur.

Le prix de la cotisation annuelle, comprenant la licence fédérale, a été fixé pour la saison 2016-2017 à 90€ pour toutes les catégories.

Il est évident qu'aucun problème financier ne doit empêcher un enfant de jouer au rugby. Par conséquent, si vous avez des soucis financiers, vous pouvez payer en plusieurs fois.

Mots d'information

Tout au long de la saison, nous vous ferons parvenir par mail, par sms, des informations importantes sur la vie de l'école de rugby (déplacements, bal, coordonnées des éducateurs, ...). **Lisez-les!**

En cas de doute ou de questions particulières, n'hésitez pas à discuter / téléphoner avec les éducateurs ou bénévoles de l'école.

Prise en charge des enfants / sécurité

Lorsque vous amenez votre enfant, assurez-vous que vous transférez bien la responsabilité de votre enfant à l'un de nos bénévoles en venant vous signaler. A l'issue de la séance et du goûter, les jeunes enfants seront libres à partir de 16h15. Les parents venant chercher leurs enfants doivent venir les prendre avant 16h30. Passé cet horaire, l'école de rugby est fermée...soyez ponctuel, ce n'est pas une garderie. Lors des déplacements, Il vous sera indiqué l'heure de retour du bus afin de reprendre la responsabilité de votre enfant à la descente du bus.

En cas de problème ou de retard : Prévenez les éducateurs de votre enfant!

Comportement

Le rugby pour bien se pratiquer, nécessite d'avoir un comportement respectueux envers soi, les autres et les équipements mis à disposition. Tout comportement déplacé ou inapproprié d'un enfant, d'un parent ou d'un éducateur, entraînera une sanction sur décision du responsable de l'école de rugby ou du président du club.

Hygiène -Propreté

Pour des raisons évidentes d'hygiène, la douche après l'entraînement est vivement conseillée (nous tenons à vous rendre les enfants aussi propres que vous nous les avez confiés...). Les petits pudiques peuvent la prendre en slip ou en maillot de bain ! Mettre dans le sac une serviette, du shampoing et un sac pour les vêtements sales. Veuillez marquer les vêtements avec nom et prénom.

Conditions météorologiques

Quelles que soient les conditions atmosphériques, ce sont les éducateurs qui décident de l'annulation d'un entraînement. Jouer par tous les temps (ou presque) fait partie de la formation d'un joueur de rugby. En cas de mauvais temps restant jouable, nous pouvons éventuellement raccourcir l'entraînement. En tout état de cause, sans coup de téléphone ou SMS de la part des éducateurs, considérez que l'entraînement a lieu comme prévu.

Assiduité / Ponctualité

Veillez à ce que votre enfant arrive ¼ d'heure avant le début de séance afin qu'il ait le temps de s'équiper correctement. De la même façon, veillez à être présent avant la fin de la séance.

Dans la mesure du possible, signalez-nous les absences.

L'assiduité aux entraînements est une condition nécessaire et suffisante pour jouer lors des matchs du samedi. Il est important que (les parents et) les enfants comprennent qu'ils s'engagent à être présents tout au long de la saison; ils s'engagent vis à vis de leurs coéquipiers et de leurs éducateurs. **C'est une question de respect.**

PALMARES

Saison 2011-2012

M9

1^{er} au CHALLENGE LORRAINE
1^{er} au CHALLENGE NOUNOURS

Saison 2012-2013

M11

1^{er} au CHALLENGE LORRAINE

Saison 2013-2014

M9

6^{ème} au CHALLENGE VIE (Alsace/Lorraine)

M11

1^{er} au CHALLENGE MOSELLE
6^{ème} au CHALLENGE VIE (Alsace/Lorraine)

M13

2^{ème} au CHALLENGE MOSELLE
4^{ème} au CHALLENGE VIE (Alsace/Lorraine)

Saison 2014-2015

M8

3^{ème} au CHALLENGE LORRAINE
2^{ème} au CHALLENGE BERGOUGNOUX
4^{ème} au CHALLENGE MOSELLE

M10

2^{ème} au CHALLENGE NOUNOURS
5^{ème} au CHALLENGE LORRAINE
2^{ème} au CHALLENGE BERGOUGNOUX
3^{ème} au CHALLENGE MOSELLE

M12

1^{er} au CHALLENGE NOUNOURS
2^{ème} au CHALLENGE LORRAINE
1^{er} au CHALLENGE BERGOUGNOUX
7^{ème} au CHALLENGE POMATHIOS à BOURG EN BRESSE
1^{er} au CHALLENGE MOSELLE
5^{ème} au CHALLENGE VIE (Alsace/Lorraine)

Saison 2015-2016

M8

3^{ème} au CHALLENGE MOSELLE

M10

2^{ème} au CHALLENGE NOUNOURS
4^{ème} au CHALLENGE MOSELLE

M12

1^{er} au CHALLENGE NOUNOURS
7^{ème} au CHALLENGE LORRAINE
5^{ème} au CHALLENGE MOSELLE

CLASSEMENT GENERAL DES CLUBS

2013-2014

12^{ème} CHALLENGE VIE

2014-2015

6^{ème} CHALLENGE MOSELLE
2^{ème} CHALLENGE LORRAINE

2015-2016

3^{ème} CHALLENGE MOSELLE
7^{ème} CHALLENGE LORRAINE

Parmi les membres de l'EDR, certains se sont illustrés par le biais des différentes sélections :

Arnaud PARISSET sélection Moselle et Lorraine M14 M16
Bastien PERTILLE; sélection Moselle Lorraine et Alsace/lorraine en M14 et M16
Maxime DELALLE, lorraine en M18
Aubane ROUSSET sélection M15 Féminines
Laureline Fourcade équipe de France féminines à VII et à XV
Richard FOURCADE : pôle sport Dijon et filière pro à Aurillac.

ACTIVITES DIVERSES DU CLUB

Appel au bénévolat

Le club, composé entièrement de (parents) bénévoles, est à la recherche de toutes les bonnes volontés pour aider à son bon fonctionnement. Pour préparer les goûters, préparer des repas, accompagner les déplacements lors des matchs ou tournois, devenir ou assister les éducateurs, de manière régulière ou épisodique...

Bonne volonté et bonne humeur sont les seules compétences demandées merci de bien vouloir vous faire connaître auprès du responsable de l'école ou des éducateurs de votre enfant.

Sponsors

Si vous connaissez des entreprises ou des partenaires susceptibles de nous aider matériellement, pour fournir ou financer à l'école de rugby des équipements (maillots, shorts, ballons, sacs de plaquage, chasubles, etc.), des lots pour la fête du club/bal, des fournitures pour le goûter, mettez-les en relation avec nous.

Goûter de Noël

Chaque année nous organisons un moment convivial avant les vacances de Noël avec les éducateurs, les jeunes joueurs et leurs familles. C'est pour nous l'occasion d'offrir aux enfants, un cadeau aux couleurs du club totalement financé et remis par nos sponsors.

Fête du Club

Chaque année en fin de saison, le RUS Hayange propose courant juin une journée festive ouverte à tous : porte ouverte pour les enfants le matin, tournoi adulte de rugby « à toucher » l'après midi. La journée se termine en musique autour d'un repas convivial.

Bal et soirée « choucroute »

La fête, toujours la fête au RUSH ! Deux bals sont organisés chaque année : un en novembre à St Nicolas en Forêt, l'autre en début d'année civile (aux environs de mars en général) à la salle Molitor de Hayange. Vous trouverez sur le site <http://www.hayange-rugby.com/>, en cours de saison, toutes les informations concernant ces deux rendez-vous à ne pas manquer !

Autres...

PARTENAIRES

Partenaires Institutionnels

- **Conseil Départemental de Moselle** : Subventions diverses.
- **Communauté d'agglomération du Val de Fensch** : Gestion complète des bâtiments, terrain et site *sainte neige*.
- **Ville d'Hayange** Subvention annuelle, ménage des vestiaires, mise à disposition du matériel pour les manifestations.
- **Comité de Moselle**
- **Comité de Lorraine**
- **Fédération Française de Rugby**

Sponsors / donateurs

- SARL CARTAGE THIONVILLE
- MELEX THIONVILLE
- MIDAS
- Tabac ZDUN HAYANGE
- Ambulances Vallée de la Nied FOLSCHVILLER
- SARL Auto Flash TRIEUX
- SARL RANIERI KNUTANGE
- BK PLAST FAULQUEMONT
- Taxi LECLERC TRIEUX
- LEFEVRE BEUVILLERS

CONCLUSION

A travers ce projet pédagogique et sportif de l'école de rugby, le club du R.U.S.H. témoigne de sa volonté de créer un club structuré et ambitieux. Il se donne les moyens humains et matériels pour encadrer, éduquer et former dans les meilleures conditions.